

INFORME GENERAL DEL SISTEMA DE REFERENCIA Y CONTRARERENCIA REGULADAS POR EL CRUE ENERO 2016

Consolidado General de Remisiones y Contraremissiones por nivel de complejidad

NIVEL DE IPS REMISORA	NIVEL DE IPS RECEPTORA							TOTAL
	BAJA	MEDIA NA	ALTA (HUS)	ALTA (HRMB)	PRIVADA	HOSP. PS.SAN CAMILO	OTRO DEPARTAMENTO	
BAJA	0	368	576	86	68	10	0	1.108
MEDIANA	3	0	123	6	14	2	0	148
ALTA (HUS)	3	0	0	1	6	12	0	22
ALTA (HRMB)	0	0	0	0	4	0	0	4
PRIVADA	0	2	25	0	4	1	0	32
HOSP. SAN CAMILO	1	0	10	0	0	0	0	11
OTRO DEPARTAMENTO	0	0	18	0	0	0	0	18
TOTAL	7	370	752	93	96	25	0	1.343

INFORME GENERAL DEL SISTEMA DE REFERENCIA Y CONTRARERENCIA REGULADAS POR EL CRUE FEBRERO 2016

Consolidado General de Remisiones y Contraremisiones por nivel de complejidad

NIVEL DE IPS REMISORA	NIVEL DE IPS RECEPTORA							TOTAL
	BAJA	MEDIANA	ALTA (HUS)	ALTA (HRMB)	PRIVADA	HOSP. PS.SAN CAMILO	OTRO DEPARTAMENTO	
BAJA	0	402	579	82	77	5	2	1.147
MEDIANA	1	0	113	8	12	2	0	136
ALTA (HUS)	2	2	0	1	11	8	0	24
ALTA (HRMB)	0	1	4	0	0	0	0	5
PRIVADA	0	1	20	0	6	1	0	28
HOSP. SAN CAMILO	1	0	8	0	1	0	0	10
OTRO DEPARTAMENTO	0	0	15	1	0	0	1	17
TOTAL	4	406	739	92	107	16	3	1.367

INFORME GENERAL DEL SISTEMA DE REFERENCIA Y CONTRARERENCIA REGULADAS POR EL CRUE MARZO 2016

Consolidado General de Remisiones y Contraremissiones por nivel de complejidad

NIVEL DE IPS REMISORA	NIVEL DE IPS RECEPTORA							TOTAL
	BAJA	MEDIA NA	ALTA (HUS)	ALTA (HRMB)	PRIVADA	HOSP. PS.SAN CAMILO	OTRO DEPARTAMENTO	
BAJA	1	387	532	75	70	7	0	1.072
MEDIANA	0	0	119	1	16	1	0	137
ALTA (HUS)	2	0	0	0	12	14	0	28
ALTA (HRMB)	0	0	9	0	3	0	0	12
PRIVADA	0	1	20	0	3	0	0	24
HOSP. SAN CAMILO	0	0	4	0	1	0	0	5
OTRO DEPARTAMENTO	0	0	23	1	2	0	0	26
TOTAL	3	388	704	80	107	32	0	1.304

INFORME GENERAL DEL SISTEMA DE REFERENCIA Y CONTRARERENCIA REGULADAS POR EL CRUE ABRIL 2016

Consolidado General de Remisiones y Contraremisiones por nivel de complejidad

NIVEL DE IPS REMISORA	NIVEL DE IPS RECEPTORA							TOTAL
	BAJA	MEDIA NA	ALTA (HUS)	ALTA (HRMB)	PRIVADA	HOSP. PS.SAN CAMILO	OTRO DEPARTAMENTO	
BAJA	2	334	545	81	87	8	0	1.057
MEDIANA	2	0	84	4	17	3	0	110
ALTA (HUS)	9	3	0	1	34	16	0	63
ALTA (HRMB)	0	4	5	0	1	1	0	11
PRIVADA	0	0	17	0	13	3	0	33
HOSP. SAN CAMILO	0	0	11	0	1	0	0	12
OTRO DEPARTAMENTO	0	1	20	0	2	2	0	25
TOTAL	13	342	682	86	155	33	0	1.311

INFORME GENERAL DEL SISTEMA DE REFERENCIA Y CONTRARERENCIA REGULADAS POR EL CRUE MAYO 2016

Consolidado General de Remisiones y Contraremisiones por nivel de complejidad

NIVEL DE IPS REMISORA	NIVEL DE IPS RECEPTORA							TOTAL
	BAJA	MEDIANA	ALTA (HUS)	ALTA (HRMB)	PRIVADA	HOSP. PS.SAN CAMILO	OTRO DEPARTAMENTO	
BAJA	0	418	561	82	133	5	1	1.200
MEDIANA	2	0	105	3	19	5	1	135
ALTA (HUS)	3	0	0	0	9	9	0	21
ALTA (HRMB)	0	0	6	0	1	0	0	7
PRIVADA	0	1	17	0	10	2	0	30
HOSP. PS. SAN CAMILO	1	0	10	0	1	0	0	12
OTRO DEPARTAMENTO	0	1	18	0	1	0	0	20
TOTAL	6	420	717	85	174	21	2	1.425

INFORME GENERAL DEL SISTEMA DE REFERENCIA Y CONTRARERENCIA REGULADAS POR EL CRUE JUNIO 2016

Consolidado General de Remisiones y Contrarremisiones por nivel de complejidad

NIVEL DE IPS REMISORA	NIVEL DE IPS RECEPTORA							TOTAL
	BAJA	MEDIANA	ALTA (HUS)	ALTA (HRMB)	PRIVADA	HOSP. PS.SAN CAMILO	OTRO DEPARTAMENTO	
BAJA	1	420	497	96	128	10	2	1.154
MEDIANA	0	0	98	4	24	2	0	128
ALTA (HUS)	2	2	0	1	9	9	0	23
ALTA (HRMB)	0	0	2	0	2	0	0	4
PRIVADA	0	1	13	0	7	1	0	22
HOSP. PS. SAN CAMILO	1	0	20	0	1	0	0	22
OTRO DEPARTAMENTO	0	0	9	0	0	0	0	9
TOTAL	4	423	639	101	171	22	2	1.362

INFORME GENERAL DEL SISTEMA DE REFERENCIA Y CONTRARERENCIA REGULADAS POR EL CRUE JULIO DE 2016

Consolidado General de Remisiones y Contrarremisiones por nivel de complejidad

NIVEL DE IPS REMISORA	NIVEL DE IPS RECEPTORA							TOTAL
	BAJA	MEDIANA	ALTA (HUS)	ALTA (HRMB)	PRIVADA	HOSP. PS.SAN CAMILO	OTRO DEPARTAMENTO	
BAJA	0	406	457	74	170	7	3	1.117
MEDIANA	1	0	103	2	37	1	0	144
ALTA (HUS)	7	1	0	0	4	4	0	16
ALTA (HRMB)	0	1	7	0	1	1	0	10
PRIVADA	0	3	37	1	4	4	0	49
HOSP. PS. SAN CAMILO	0	0	10	0	3	0	0	13
OTRO DEPARTAMENTO	0	0	26	0	4	0	0	30
TOTAL	8	411	640	77	223	17	3	1.379

INFORME GENERAL DEL SISTEMA DE REFERENCIA Y CONTRARERENCIA REGULADAS POR EL CRUE DEL MES DE AGOSTO DE 2016

Consolidado General de Remisiones y Contrarremisiones por nivel de complejidad

NIVEL DE IPS REMISORA	NIVEL DE IPS RECEPTORA							TOTAL
	BAJA	MEDIANA	ALTA (HUS)	ALTA (HRMB)	PRIVADA	HOSP. PS.SAN CAMILO	OTRO DEPARTAMENTO	
BAJA	0	527	477	28	168	9	2	1.211
MEDIANA	0	0	93	0	38	5	0	136
ALTA (HUS)	2	0	0	0	5	7	1	15
ALTA (HRMB)	0	0	2	0	1	0	0	3
PRIVADA	0	2	22	0	12	4	0	40
HOSP. PS. SAN CAMILO	1	0	7	0	5	0	0	13
OTRO DEPARTAMENTO	0	2	27	0	3	0	0	32
TOTAL	3	531	628	28	232	25	3	1.450

INFORME GENERAL DEL SISTEMA DE REFERENCIA Y CONTRARERENCIA REGULADAS POR EL CRUE DEL MES DE SEPTIEMBRE DE 2016

Consolidado General de Remisiones y Contraremisiones por nivel de complejidad

NIVEL DE IPS REMISORA	NIVEL DE IPS RECEPTORA							TOTAL
	BAJA	MEDIANA	ALTA (HUS)	ALTA (HRMB)	PRIVADA	HOSP. PS.SAN CAMILO	OTRO DEPARTAMENTO	
BAJA	2	514	472	13	184	3	0	1.188
MEDIANA	1	0	84	6	33	1	0	125
ALTA (HUS)	4	1	0	0	8	3	0	16
ALTA (HRMB)	0	0	8	0	3	0	0	11
PRIVADA	0	1	18	0	9	2	0	30
HOSP. PS. SAN CAMILO	1	0	6	0	6	0	0	13
OTRO DEPARTAMENTO	0	1	20	0	1	0	0	22
TOTAL	8	517	608	19	244	9	0	1.405

INFORME GENERAL DEL SISTEMA DE REFERENCIA Y CONTRARERENCIA REGULADAS POR EL CRUE DEL MES DE OCTUBRE DE 2016

Consolidado General de Remisiones y Contraremisiones por nivel de complejidad

NIVEL DE IPS REMISORA	NIVEL DE IPS RECEPTORA							TOTAL
	BAJA	MEDIANA	ALTA (HUS)	ALTA (HRMB)	PRIVADA	HOSP. PS.SAN CAMILO	OTRO DEPARTAMENTO	
BAJA	0	375	391	4	203	5	0	978
MEDIANA	0	0	66	4	44	0	0	114
ALTA (HUS)	5	2	0	0	16	3	0	26
ALTA (HRMB)	0	0	3	0	8	0	0	11
PRIVADA	0	2	6	0	4	0	0	12
HOSP. PS. SAN CAMILO	3	0	7	0	8	0	0	18
OTRO DEPARTAMENTO	0	0	12	0	1	0	0	13
TOTAL	8	379	485	8	284	8	0	1.172

INFORME GENERAL DEL SISTEMA DE REFERENCIA Y CONTRARERENCIA REGULADAS POR EL CRUE DEL MES DE NOVIEMBRE DE 2016

Consolidado General de Remisiones y Contraremisiones por nivel de complejidad

NIVEL DE IPS REMISORA	NIVEL DE IPS RECEPTORA							TOTAL
	BAJA	MEDIANA	ALTA (HUS)	ALTA (HRMB)	PRIVADA	HOSP. PS.SAN CAMILO	OTRO DEPARTAMENTO	
BAJA	3	341	377	8	227	8	1	965
MEDIANA	0	0	90	8	50	2	0	150
ALTA (HUS)	1	0	0	0	11	3	0	15
ALTA (HRMB)	0	2	2	0	2	0	0	6
PRIVADA	0	0	16	0	10	0	0	26
HOSP. PS. SAN CAMILO	1	0	6	0	1	0	0	8
OTRO DEPARTAMENTO	0	2	12	1	4	0	0	19
TOTAL	4	345	497	17	305	13	1	1.189

INFORME GENERAL DEL SISTEMA DE REFERENCIA Y CONTRARERENCIA REGULADAS POR EL CRUE DEL MES DE DICIEMBRE DE 2016

Consolidado General de Remisiones y Contraremisiones por nivel de complejidad

NIVEL DE IPS REMISORA	NIVEL DE IPS RECEPTORA							TOTAL
	BAJA	MEDIANA	ALTA (HUS)	ALTA (HRMB)	PRIVADA	HOSP. PS.SAN CAMILO	OTRO DEPARTAMENTO	
BAJA	0	393	491	12	340	13	0	1.249
MEDIANA	1	0	98	8	60	0	0	166
ALTA (HUS)	1	0	0	0	11	1	0	13
ALTA (HRMB)	0	0	1	0	6	0	0	7
PRIVADA	0	1	12	1	8	3	0	25
HOSP. PS. SAN CAMILO	0	0	8	0	2	0	0	10
OTRO DEPARTAMENTO	0	2	9	0	1	0	0	12
TOTAL	2	396	619	21	428	17	0	1.483

INFORME GENERAL DEL SISTEMA DE REFERENCIA Y CONTRARERENCIA REGULADAS POR EL CRUE AÑO 2016

Tabla No. 4. Número de remisiones por nivel de complejidad				
Nivel de IPS Remisora	Nivel de IPS Receptora			
	Baja	Media	Alta	Total
Baja	9	4.974	7.212	12.195
Media	0	24	1.612	1.636
Alta	0	0	321	321
Total	9	4.998	9.169	14.152

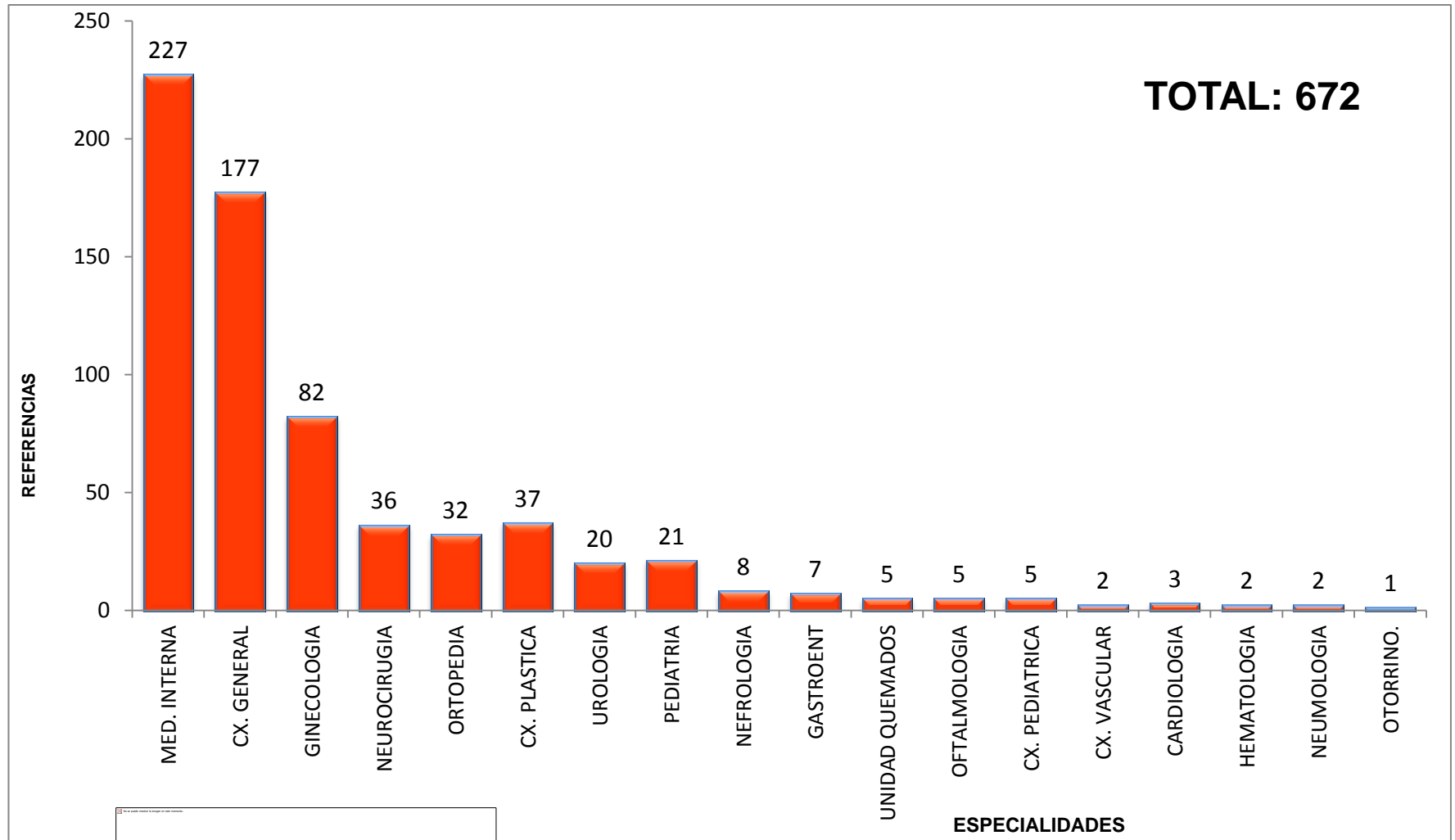
INFORME GENERAL DEL SISTEMA DE REFERENCIA Y CONTRARERENCIA REGULADAS POR EL CRUE AÑO 2016

Tabla No. 5 Remisiones por nivel de IPS a IPS por Naturaleza Jurídica			
Nivel de IPS remitora	Número de remisiones a IPS		
	IPS Pública	IPS Pública otros Dptos.	IPS Privada
Baja	12.195	11	1.855
Media	1.636	1	364
Alta	321	1	274
Total	14.152	13	2.493

INFORME GENERAL DEL SISTEMA DE REFERENCIA Y CONTRARERENCIA REGULADAS POR EL CRUE AÑO 2016

Tabla No. 6. Número de Contrarremisiones por nivel de complejidad				
IPS Remisora	IPS Receptora			
	Baja	Media	Alta	Total
Baja	0	0	0	0
Media	12	0	0	12
Alta	33	109	0	142
Total	45	109	0	154

REFERENCIAS POR ESPECIALIDADES DEL HOSPITAL DE FLORIDABLANCA HACIA EL HUS REGULADAS POR EL CRUE AÑO 2016

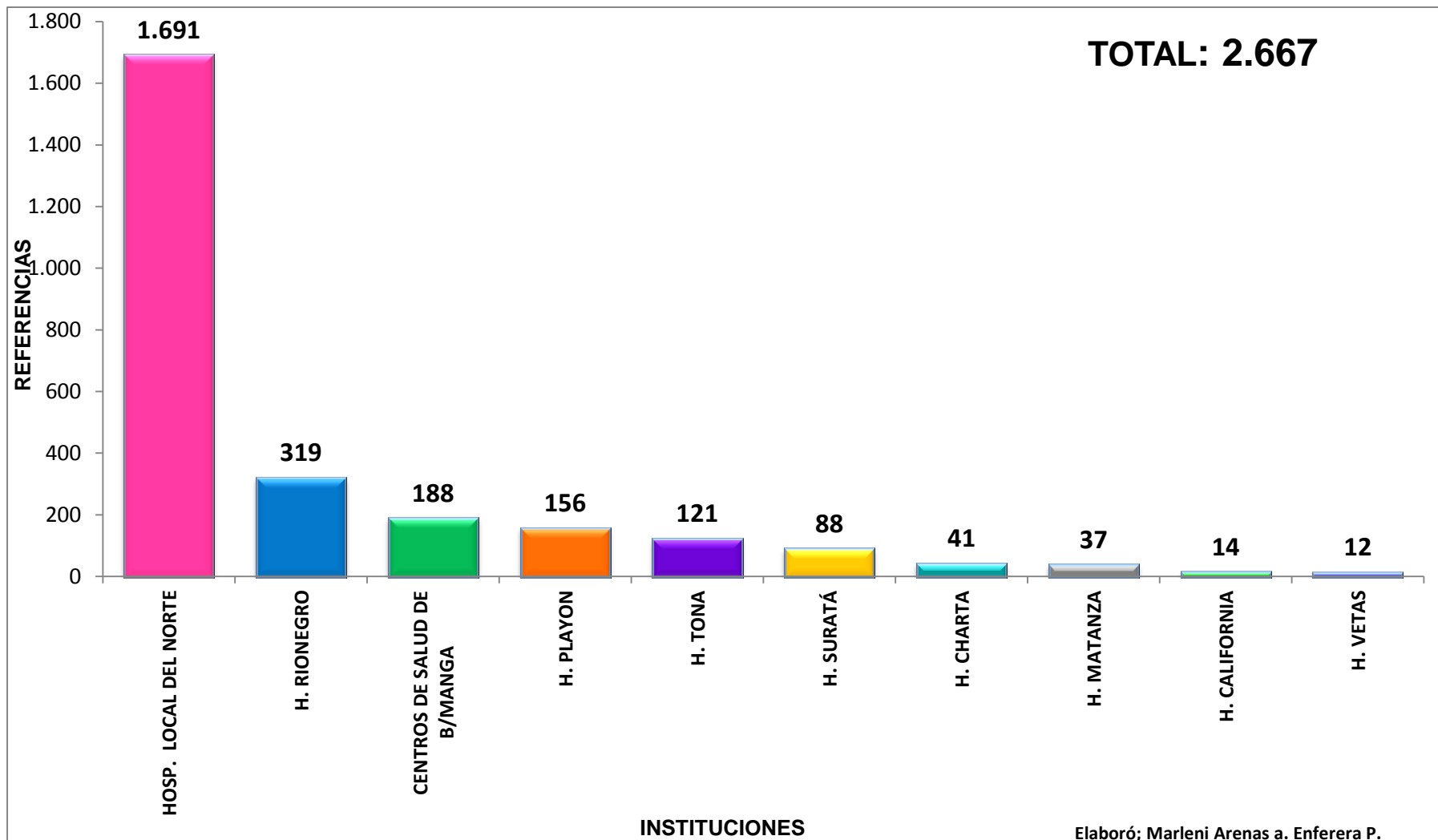


PRINCIPALES DIAGNÓSTICOS DE REMISION DEL HOSPITAL SAN JUAN DE DIOS DE FLORIDABLANCA HACIA EL HUS REGULADAS POR EL CRUE AÑO 2016

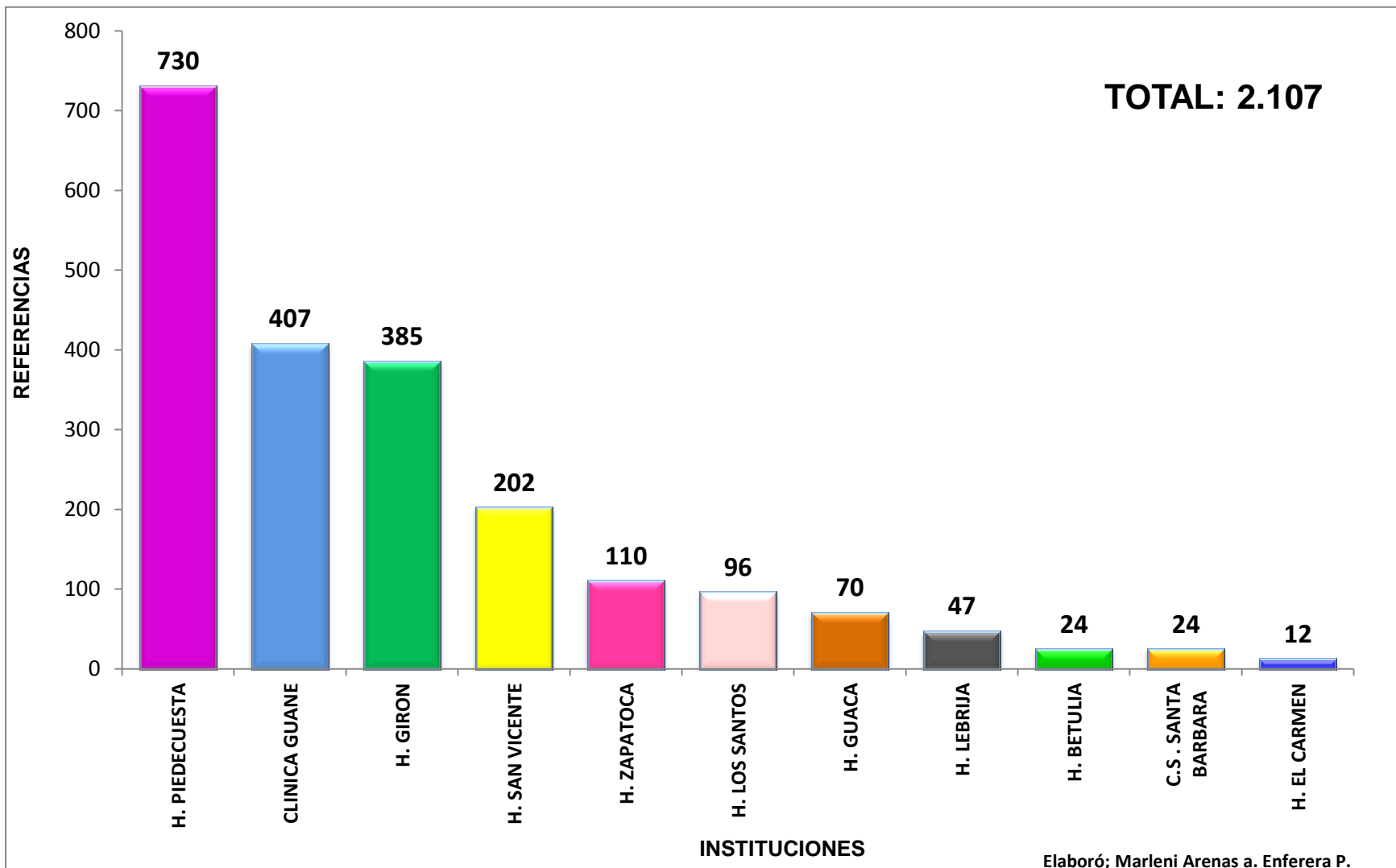
NOMBRE DIAGNOSTICO	NUMERO
Apendicitis	75
Infarto Agudo de Miocardio	47
Septicemia	31
Trabajo de Parto Pretermito	25
Accidente Cerebro Vascular	21
Trauma Craneoencefálico	20
Traumatismo Toraxico	19
Tumor maligno de parte no especificada	17
Obstrucción Intestinal	15
Insuficiencia Renal Crónica	14
Amputación Traumática de dedo de mano	7
Traumatismo en mano	11
Colecistitis	9
Status Convulsivo	4
Quemadura en cuerpo	9
Enfermedad por Virus del VIH	6
Diabetes Mellitus complicada	4
Preeclampsia Severa	4
Neumonía	6
Traumatismo de cadera	8
Embolia y Trombosis de MI	6
Edema Pulmonar	3
Fractura de Miembro Superior	7
Hematuria	5
Fractura de Tibia y peroné	3
Ruptura Prematura de membranas	12

TOTAL: 672

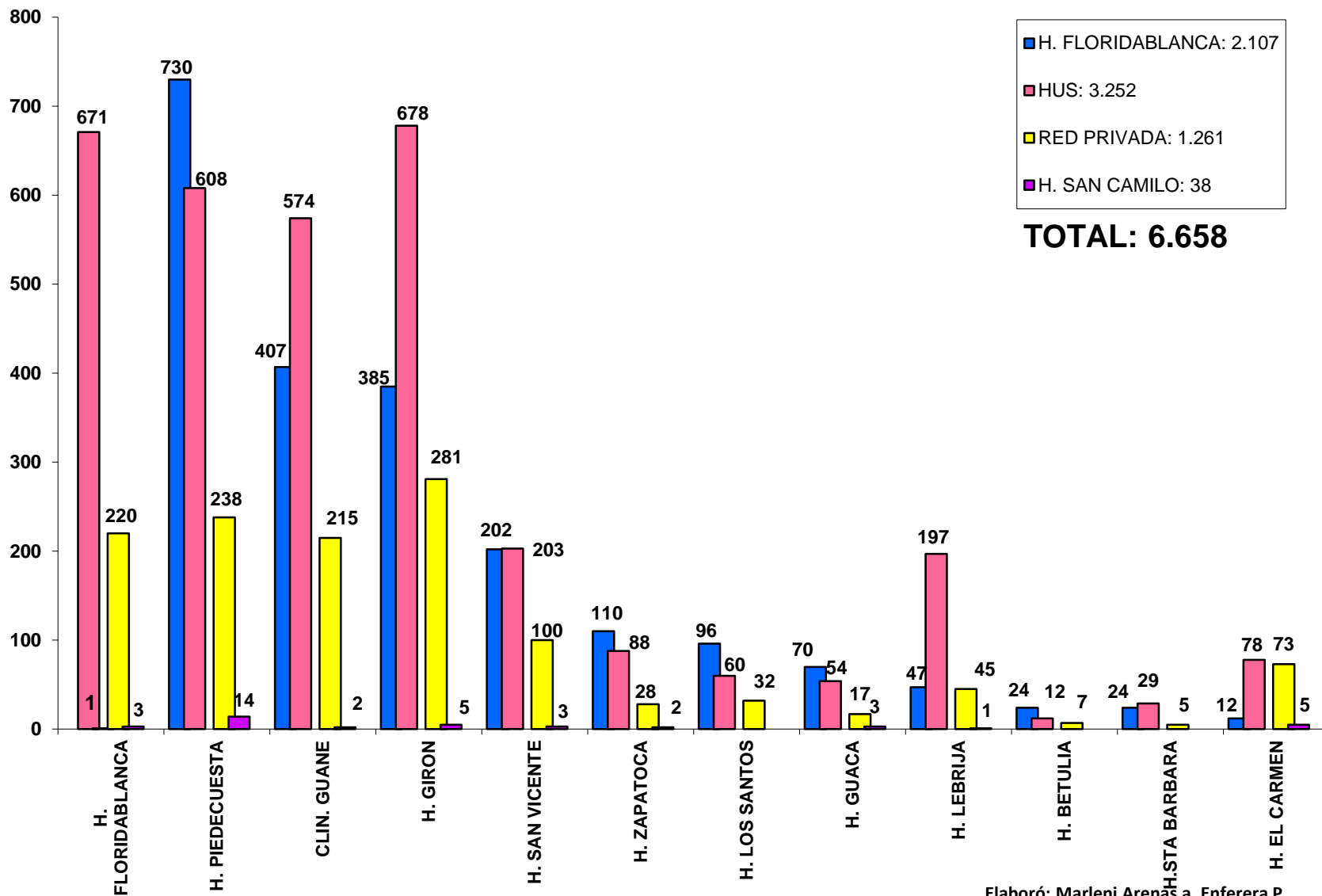
REFERENCIAS HACIA EL HUS DE LAS IPS PERTENECIENTES A SU RED PARA LA MEDIANA COMPLEJIDAD AÑO 2016



REFERENCIAS REGULADAS HACIA EL HOSPITAL DE FLORIDABLANCA PROCEDENTES DE LOS MUNICIPIOS DE SU AREA DE INFLUENCIA AÑO 2016

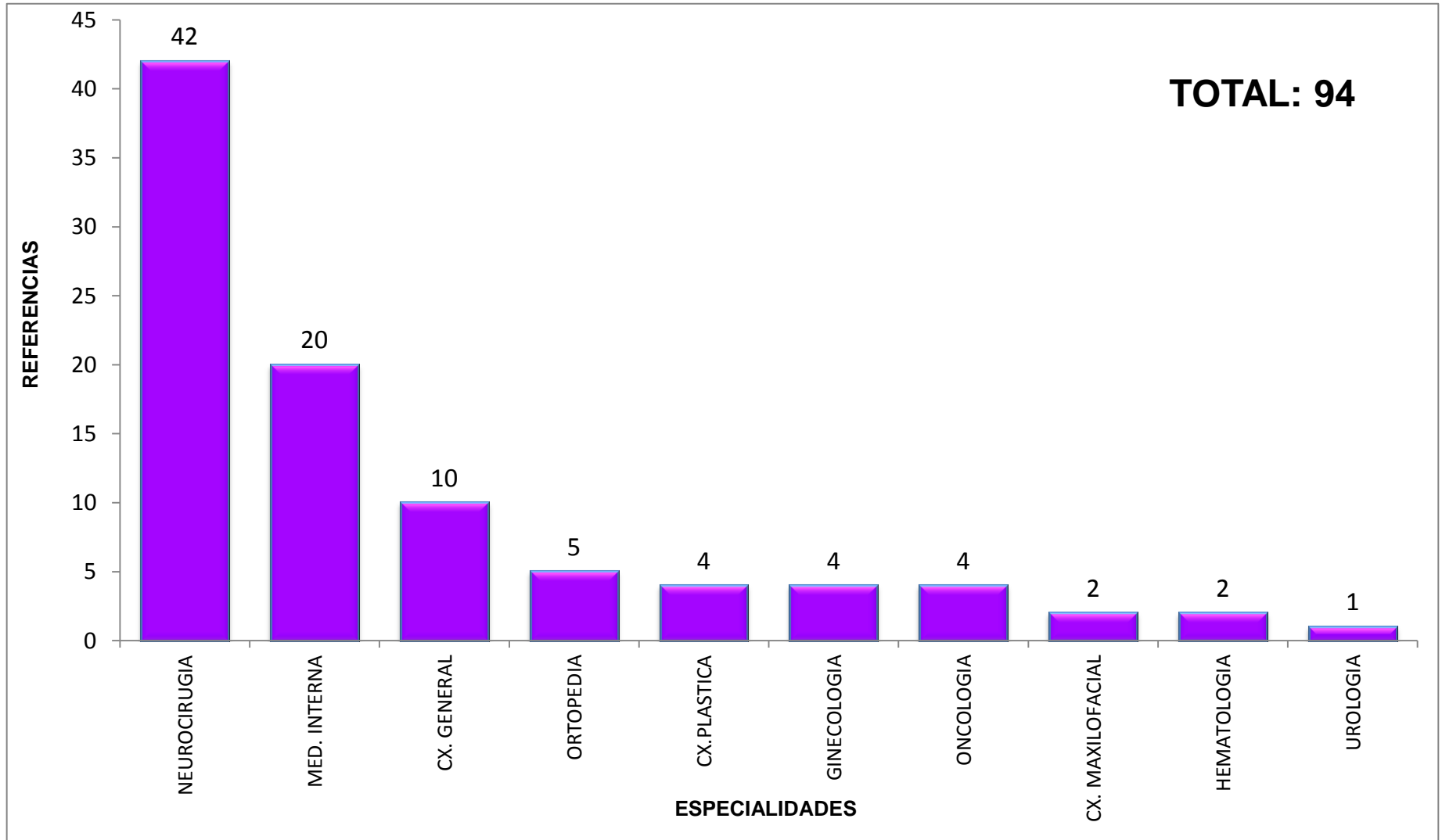


REFERENCIAS DE LAS INSTITUCIONES DE SALUD DE LA RED DE REFERENCIA DE FLORIDABLANCA AÑO 2016

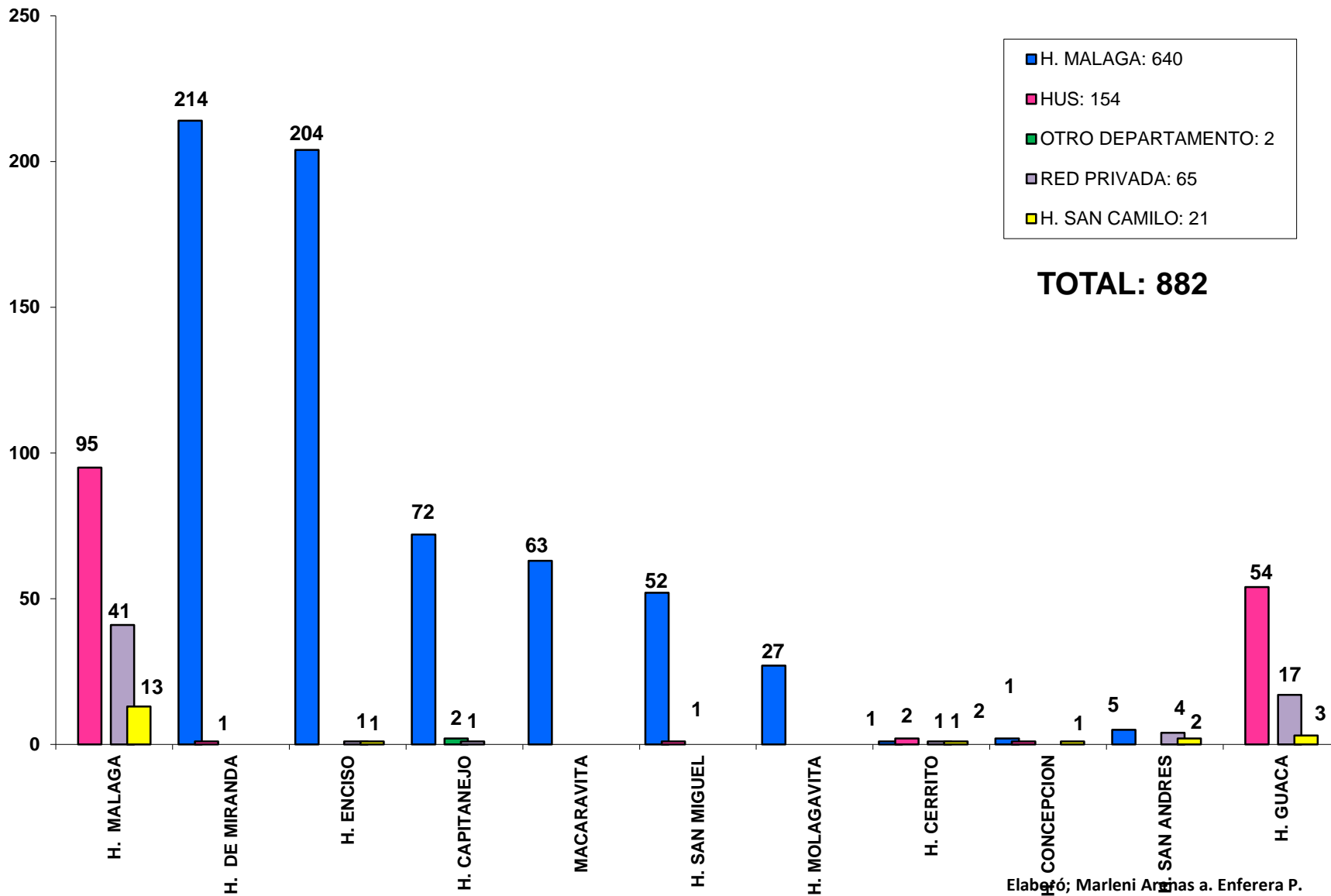


Elaboró; Marleni Arenás a. Enfermera P.

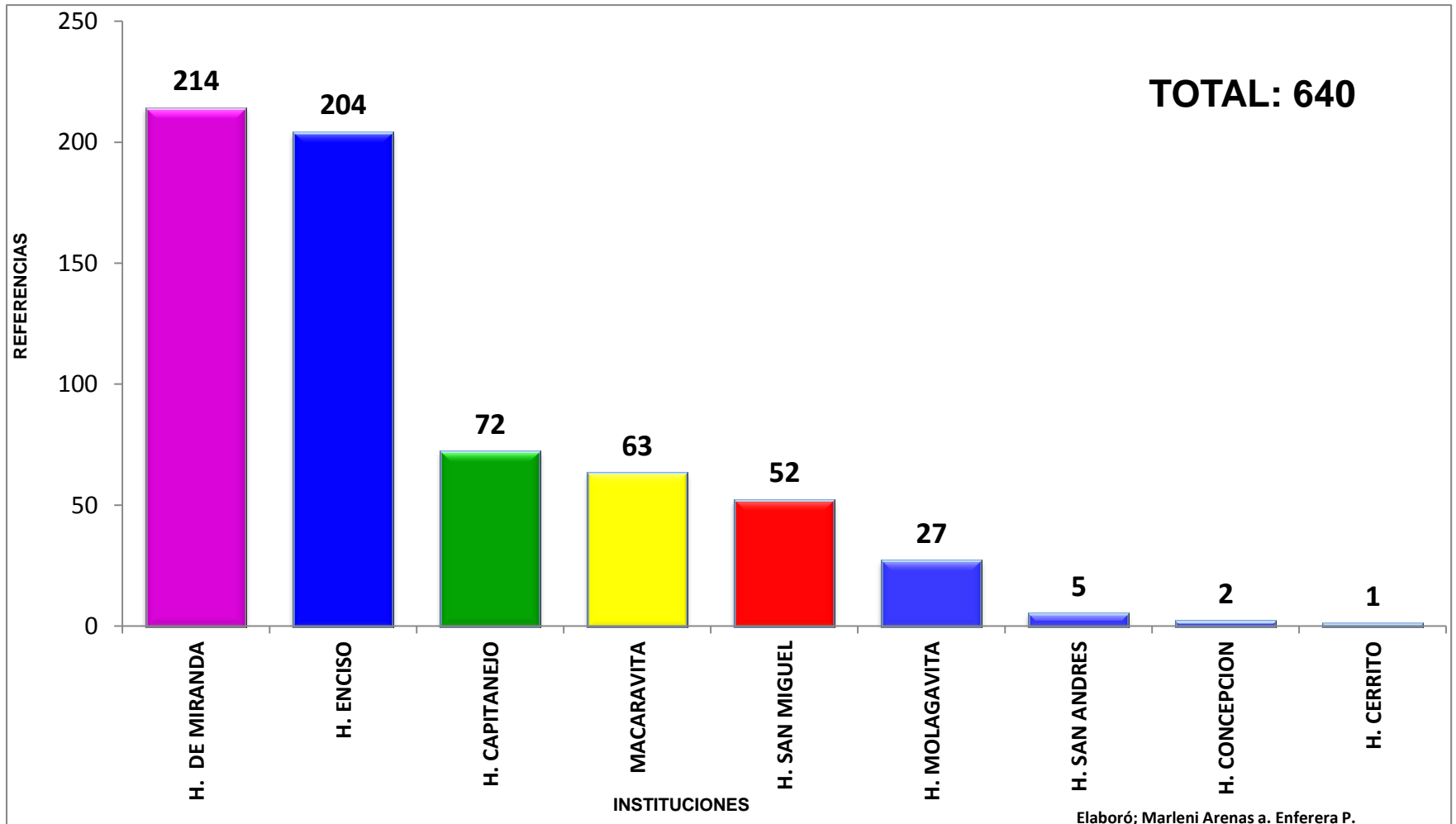
REFERENCIAS POR ESPECIALIDADES DEL HOSPITAL REGIONAL DE GARCIA ROVIRA – MALAGA REGULADAS POR EL CRUE HACIA EL HUS AÑO 2016



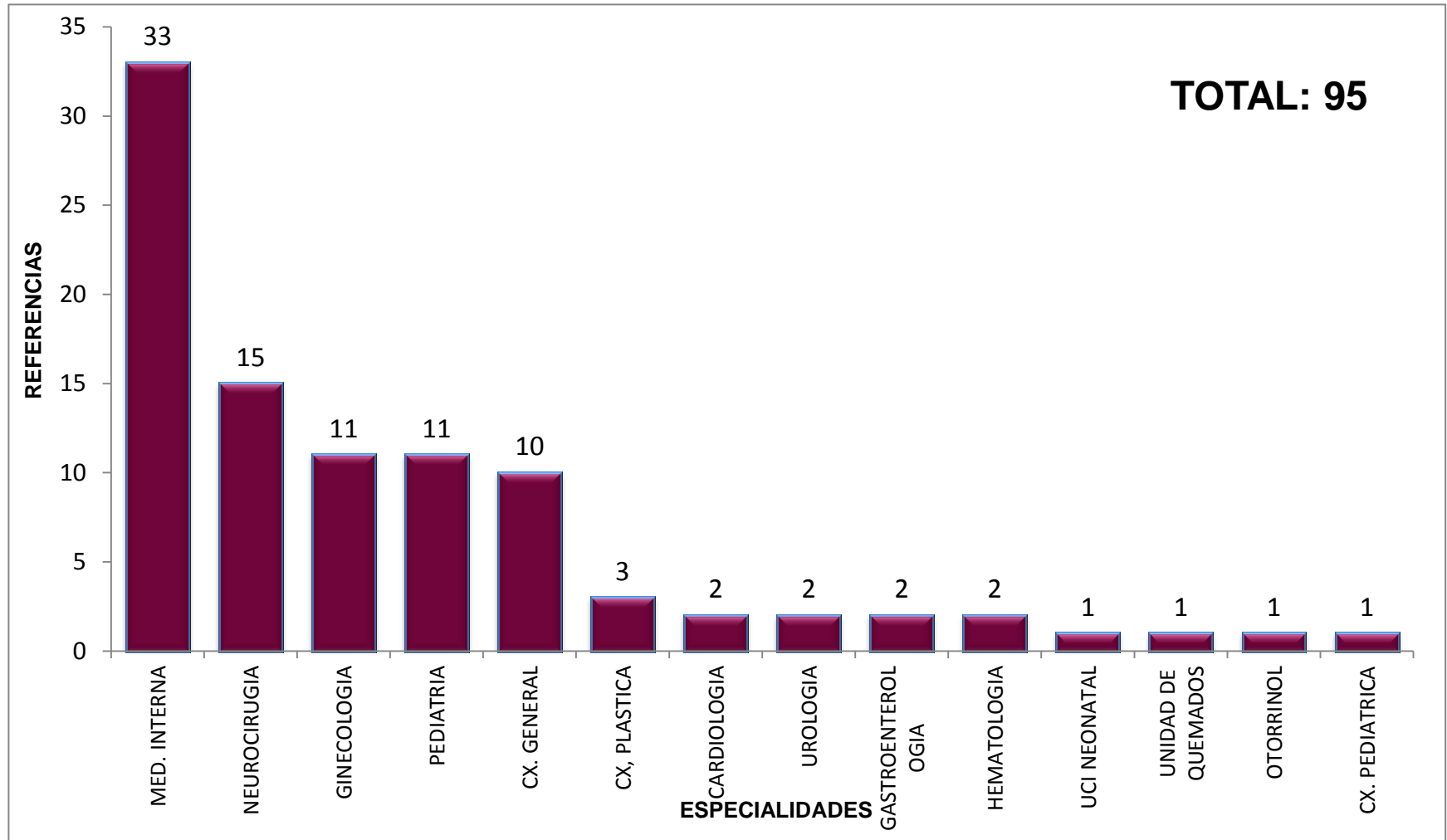
REFERENCIAS DE LAS INSTITUCIONES DE SALUD DE LA PROVINCIA DE GARCIA ROVIRA AÑO 2016



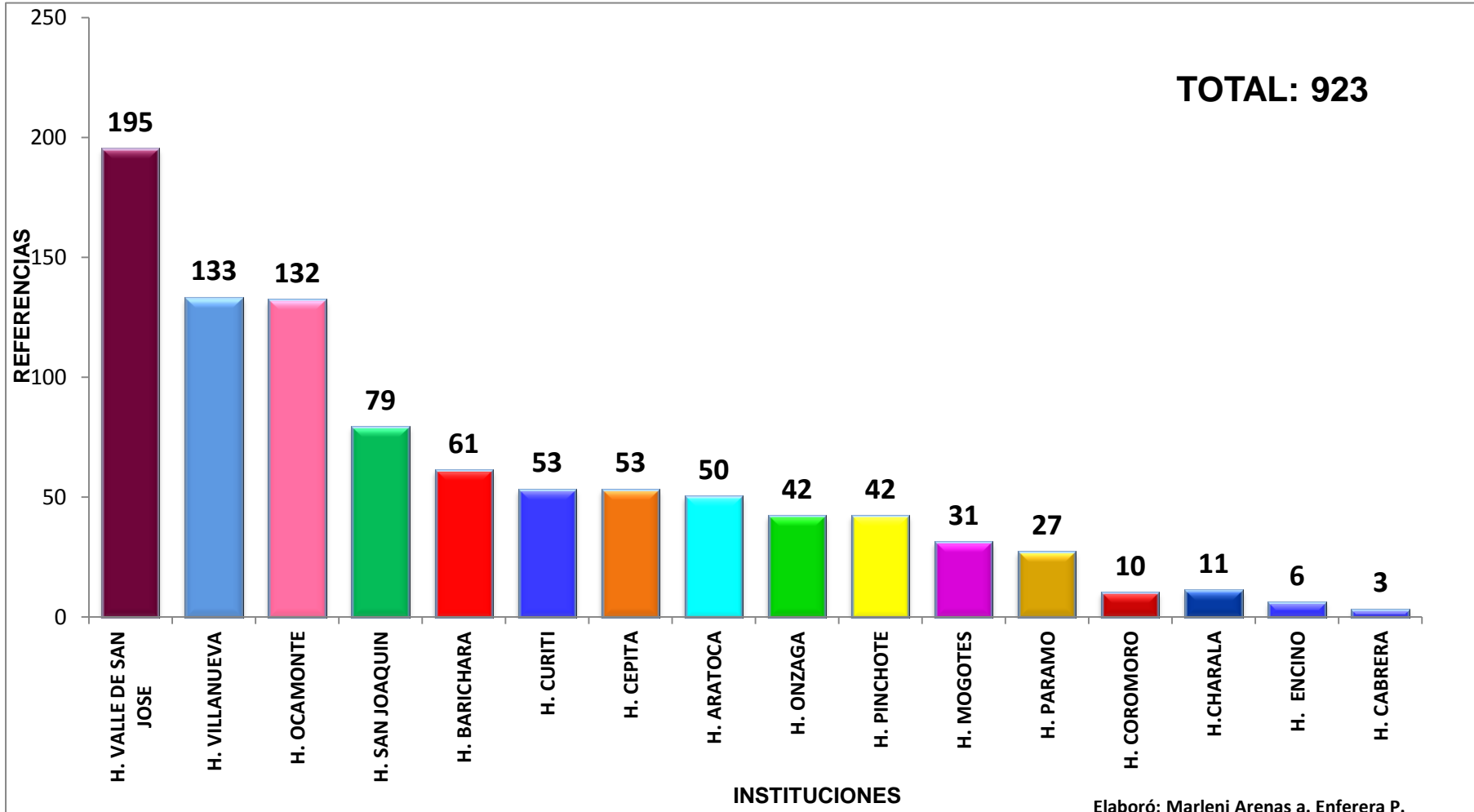
REFERENCIAS REGULADAS HACIA EL HOSPITAL DE MALAGA PROCEDENTES DE LOS MUNICIPIOS DE SU AREA DE INFLUENCIA AÑO 2016



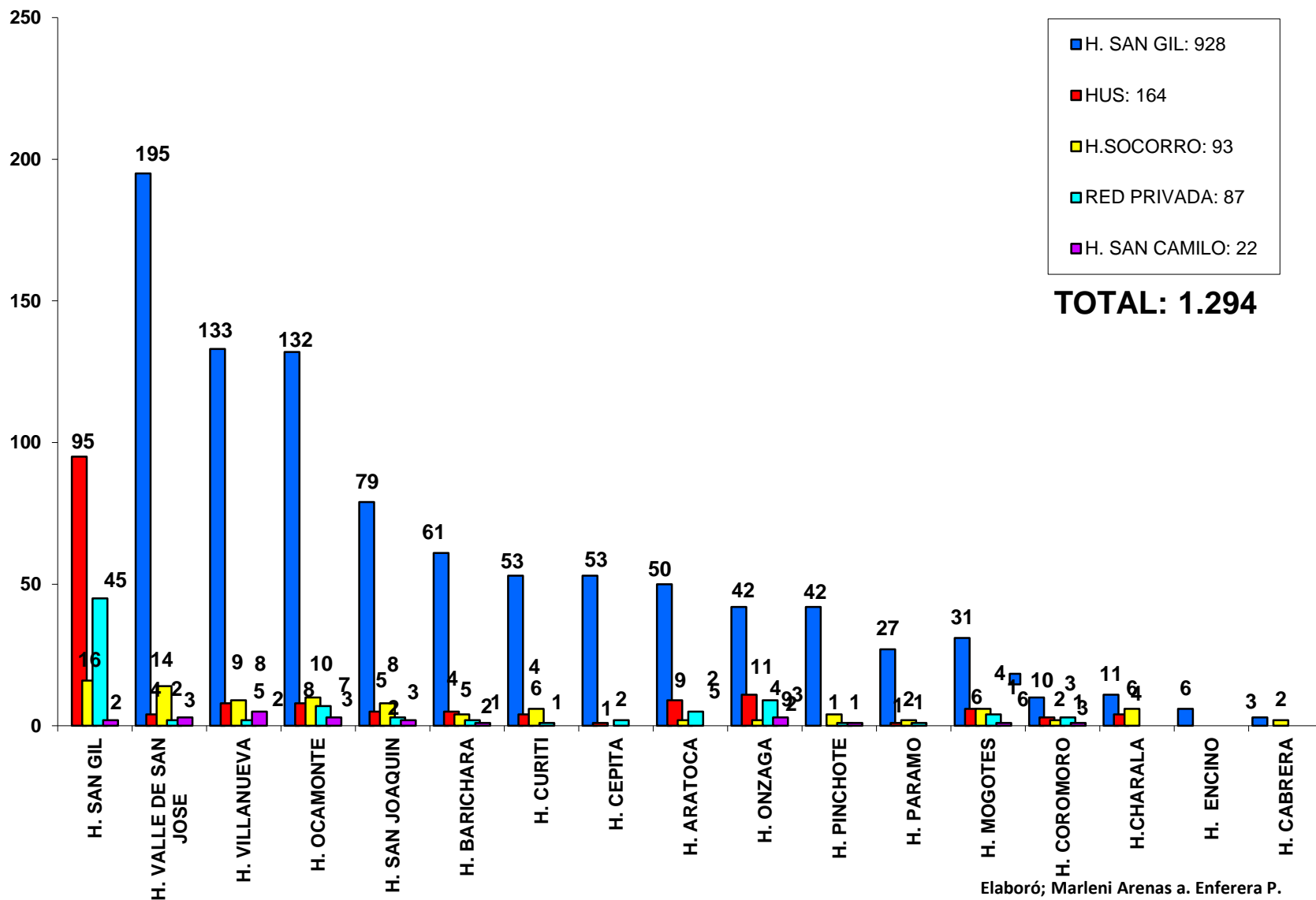
REFERENCIAS POR ESPECIALIDADES DEL HOSPITAL REGIONAL DE SAN GIL REGULADAS POR EL CRUE HACIA EL HUS AÑO 2016



REFERENCIAS REGULADAS HACIA EL HOSPITAL REGIONAL DE SAN GIL PROCEDENTES DE LOS MUNICIPIOS DE SU AREA DE INFLUENCIA AÑO 2016

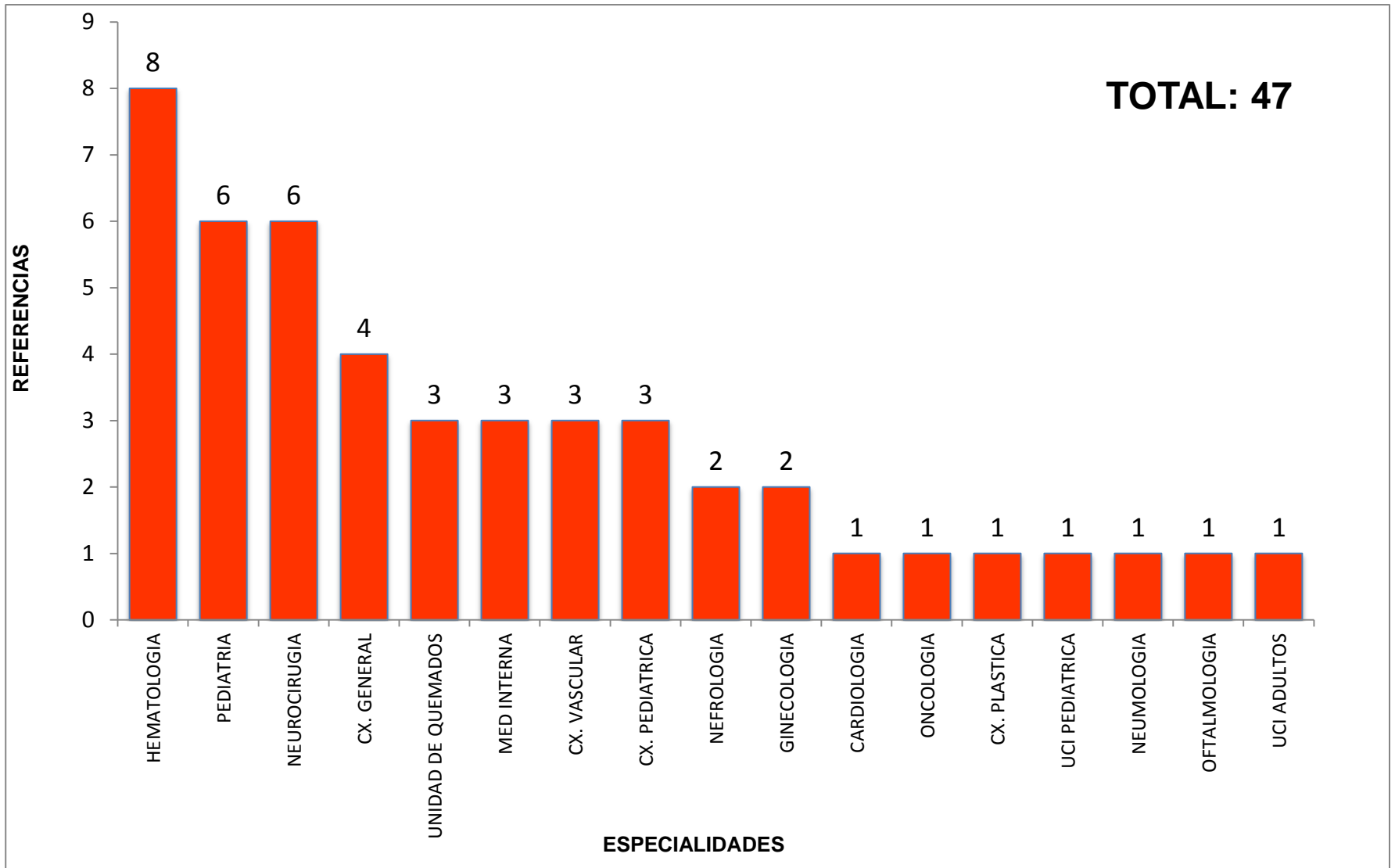


REFERENCIAS DE LAS INSTITUCIONES DE SALUD DE LA PROVINCIA GUANENTINA AÑO 2016

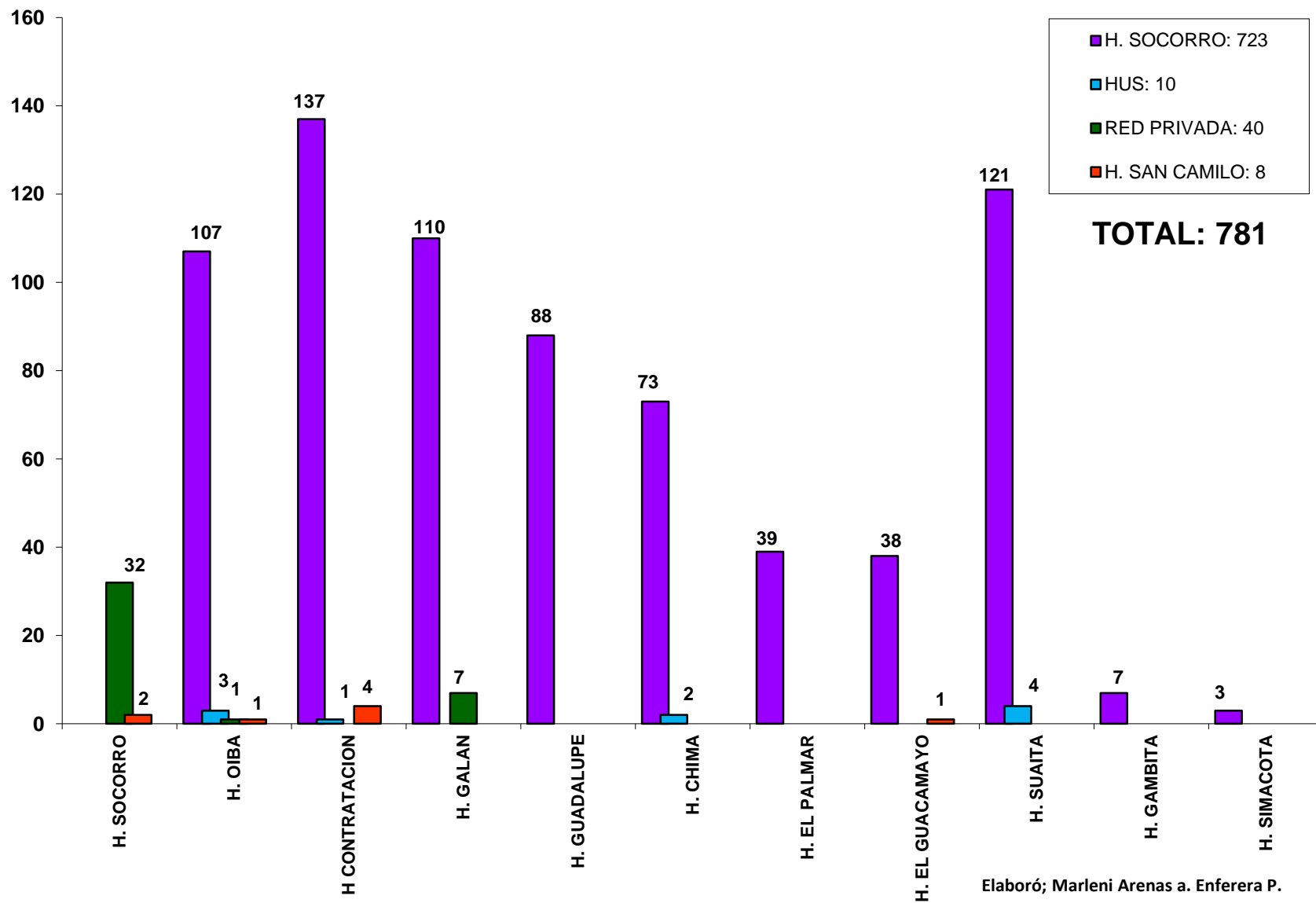


Elaboró: Marleni Arenas a. Enfermera P.

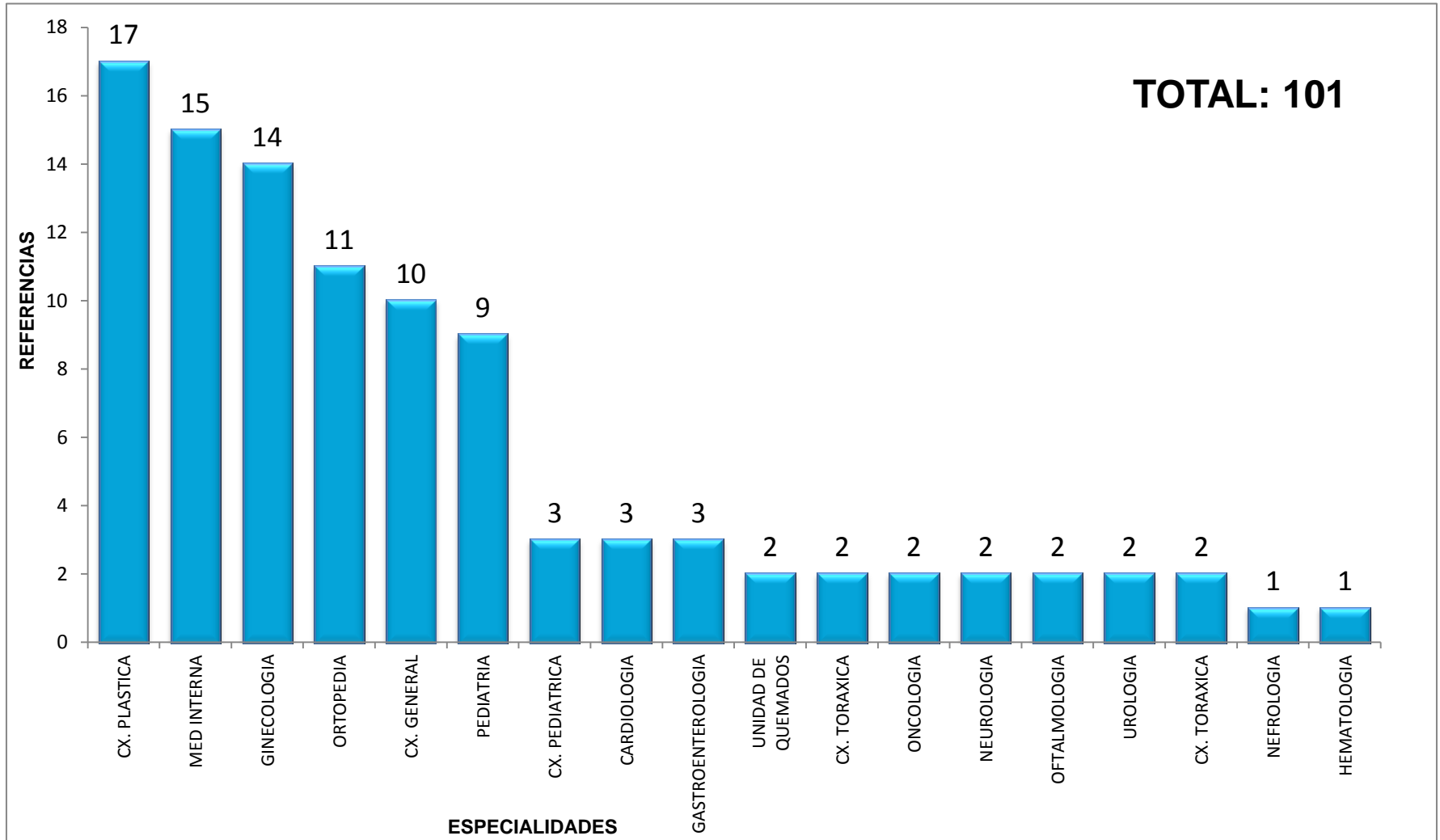
REFERENCIAS POR ESPECIALIDADES DEL HOSPITAL REGIONAL DEL SOCORRO HACIA EL HUS REGULADAS POR EL CRUE AÑO 2016



REFERENCIAS DE LAS INSTITUCIONES DE SALUD DE LA PROVINCIA COMUNERA AÑO 2016



REFERENCIAS POR ESPECIALIDADES DEL HOSPITAL REGIONAL DE VELEZ REGULADAS POR EL CRUE HACIA EL HUS AÑO 2016

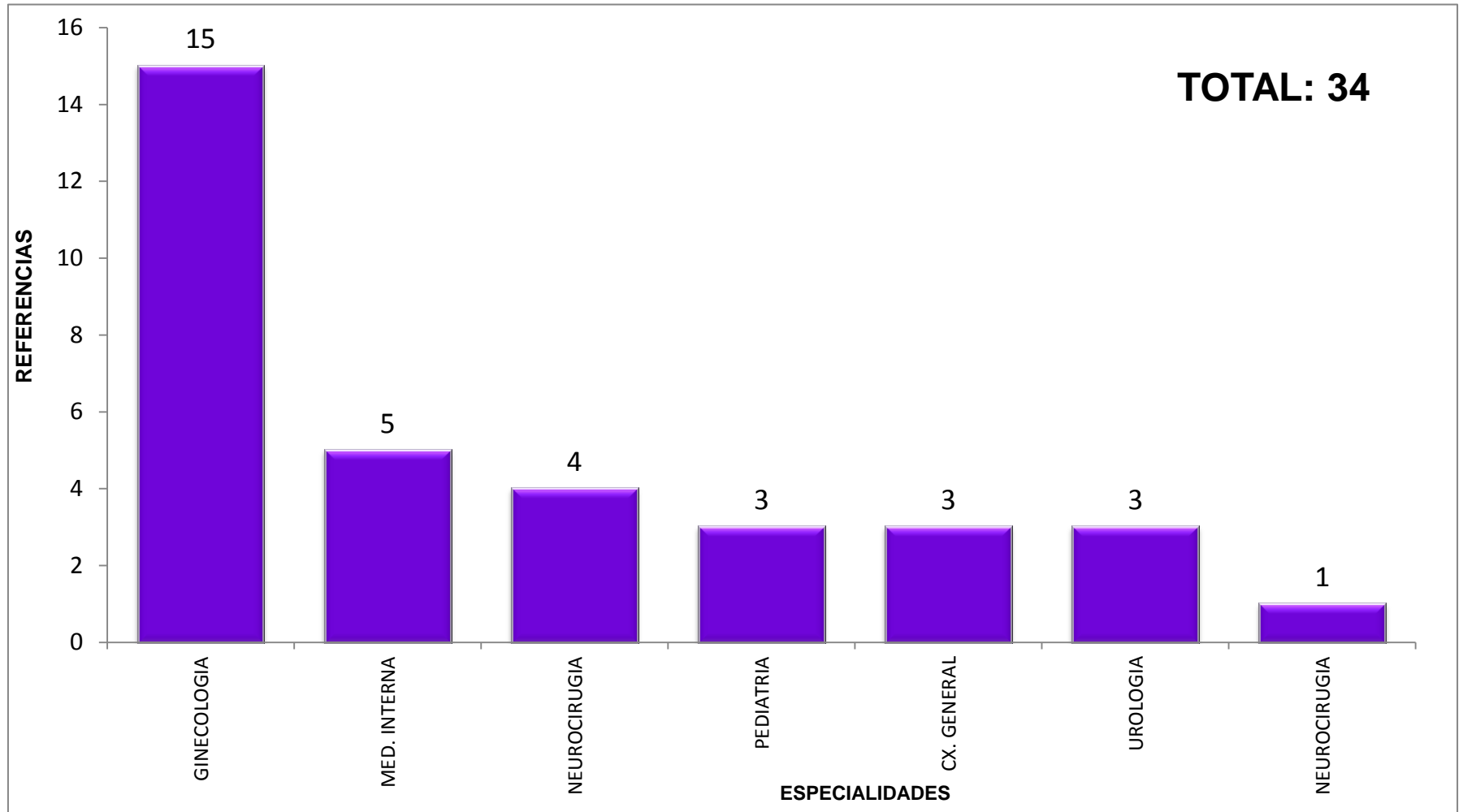


PRINCIPALES DIAGNÓSTICOS DE REMISION DEL HOSPITAL REGIONAL DE VELEZ HACIA EL HUS REGULADAS POR EL CRUE AÑO 2016

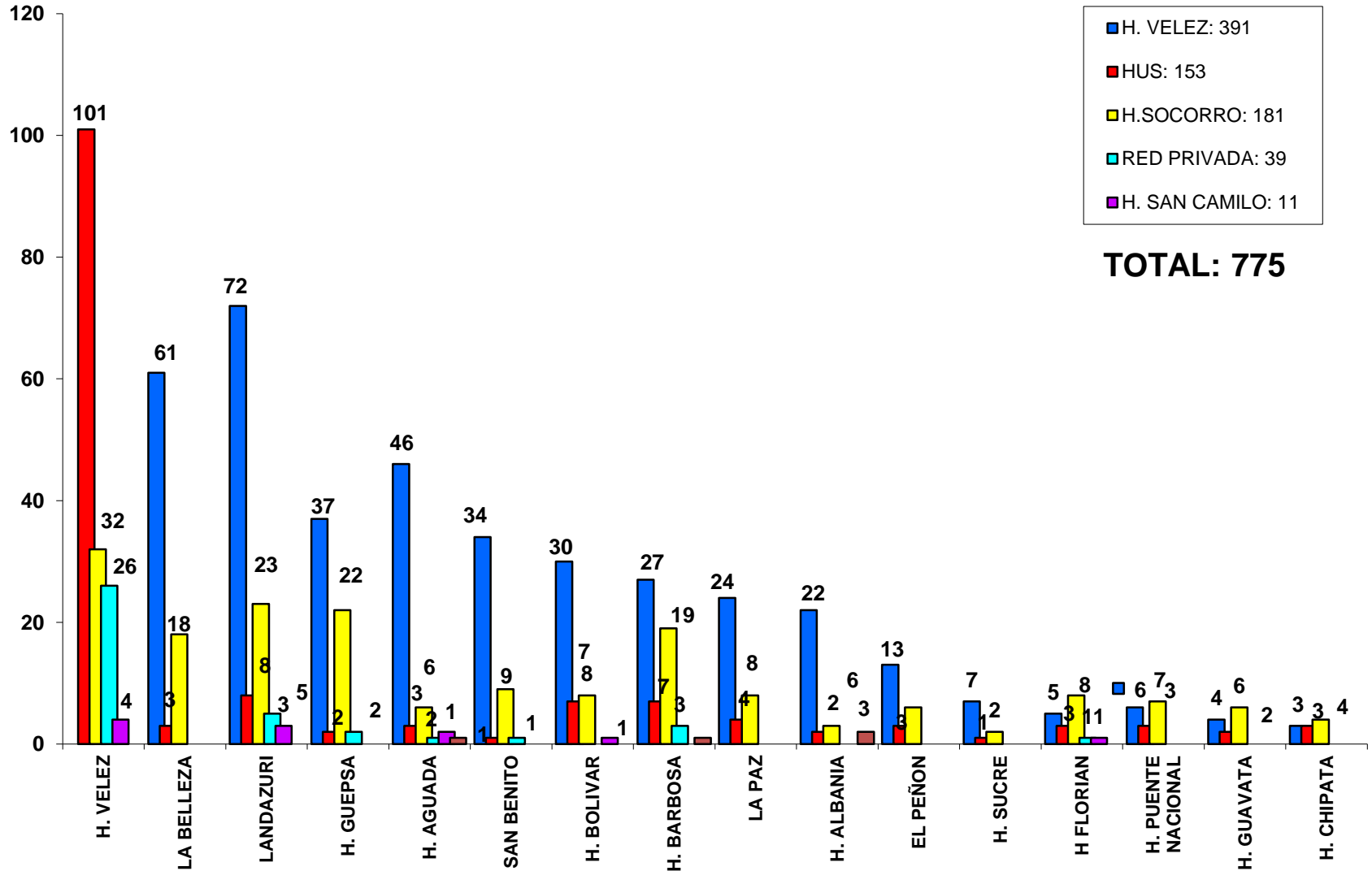
NOMBRE DIAGNOSTICO	NUMERO
Tumor maligno de parte no especificada	8
Amputación Traumática de dedo de mano	8
Infarto Agudo de Miocardio	3
Fractura de Fémur	5
Obstrucción Intestinal	5
Apendicitis	4
Herida complicada en Miembro superior	4
Quemadura en cuerpo	4
Hemorragia Gastrointestinal	3
Trabajo de Parto Pretermito	3
Anemia	3
Hernia Inguinal encarcelada	3
Traumatismo Toraxico	1
Accidente Cerebro Vascular	1
Status Convulsivo	1
Trombocitopenia	1
Insuficiencia Renal Crónica	1
Síndrome de Dificultad respiratoria adulto	1

TOTAL: 101

REFERENCIAS POR ESPECIALIDADES DEL HOSPITAL REGIONAL DE VELEZ REGULADAS POR EL CRUE HACIA EL HOSPITAL DE SOCORRO AÑO 2016

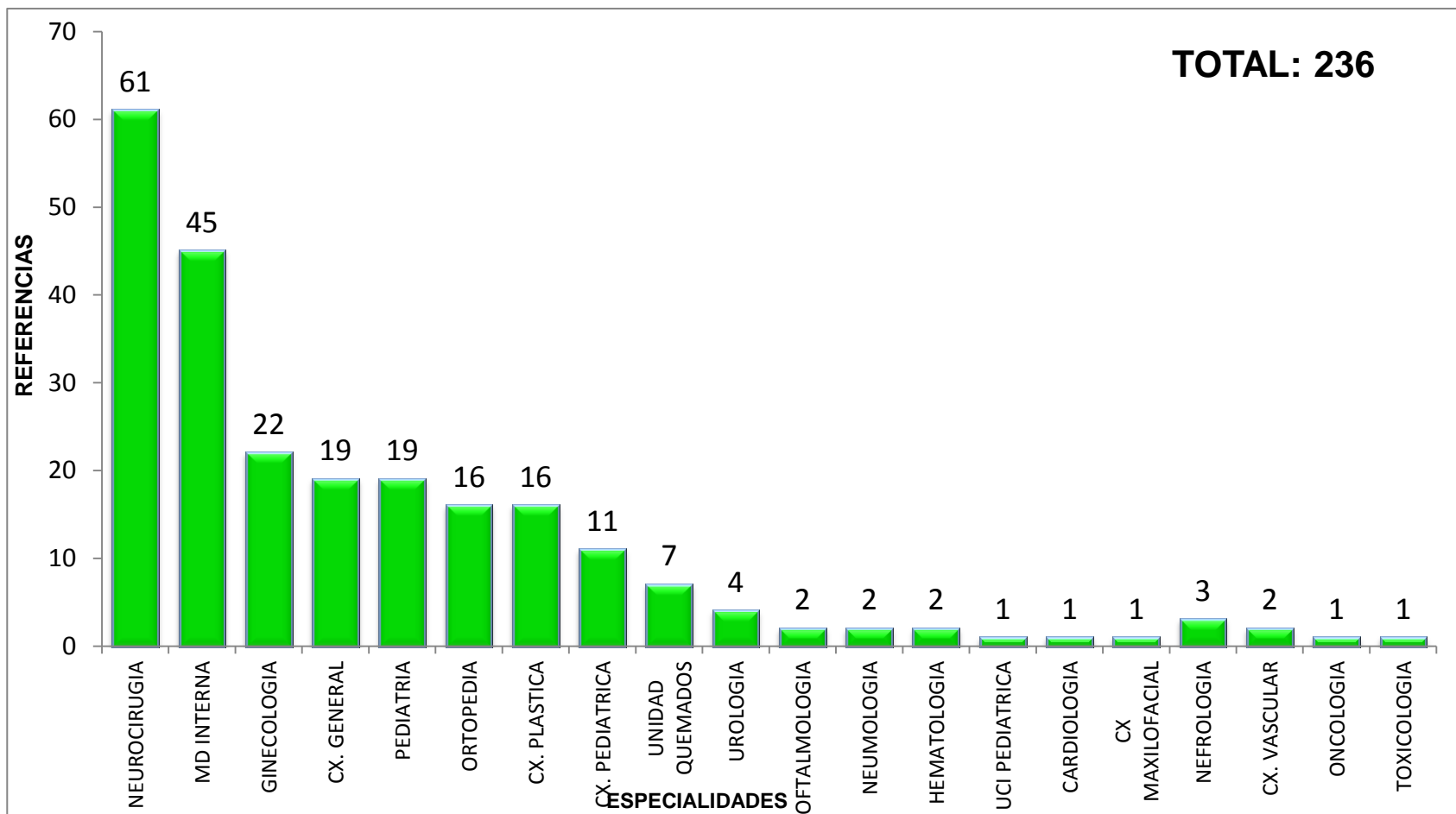


REFERENCIAS DE LAS INSTITUCIONES DE SALUD DE LA PROVINCIA VELEZ AÑO 2016



TOTAL: 775

REFERENCIAS POR ESPECIALIDADES DEL HOSPITAL DE BARRANCABERMEJA REGULADAS POR EL CRUE HACIA EL HUS AÑO 2016

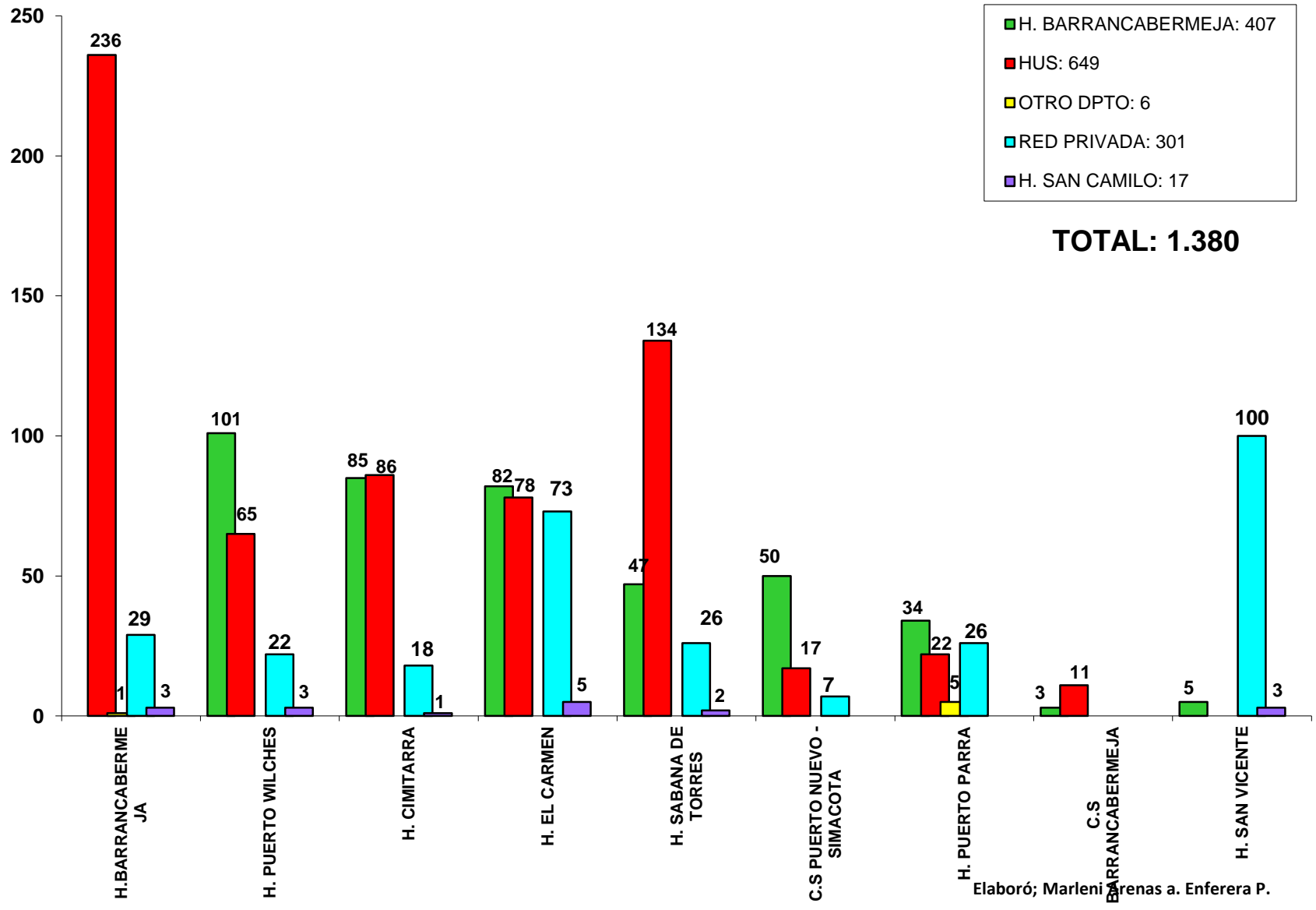


PRINCIPALES DIAGNÓSTICOS DE REMISION DEL HOSPITAL REGIONAL DEL MAGDALENA MEDIO HACIA EL HUS REGULADAS POR EL CRUE AÑO 2016

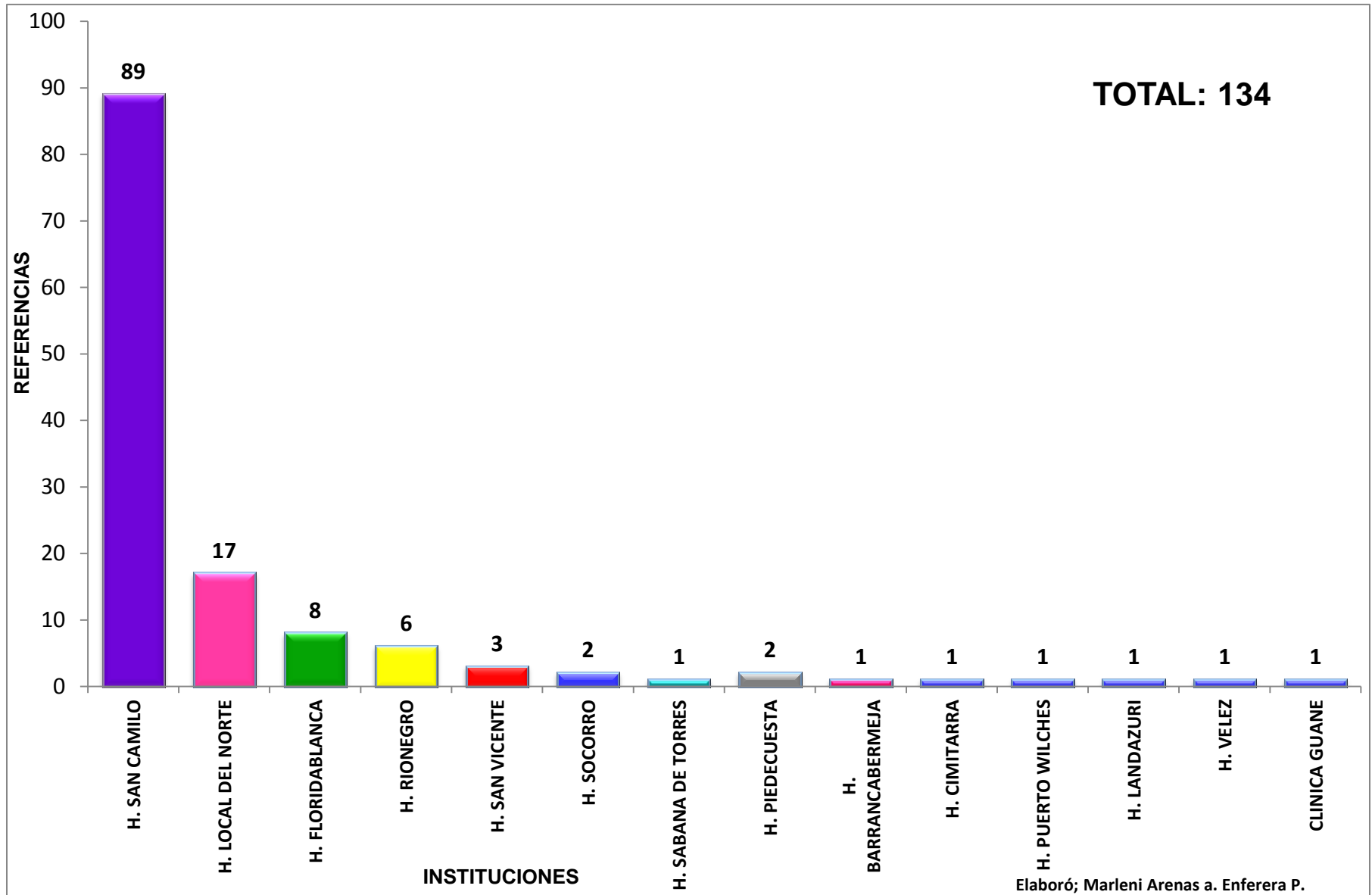
NOMBRE DIAGNOSTICO	NUMERO
Trauma Craneoencefálico	20
Hemorragia Intracerebral	15
Quemadura en cuerpo	12
Apendicitis	11
Trabajo de Parto Pretermito	10
Insuficiencia Renal Crónica	7
Fractura de Fémur	7
Accidente Cerebro Vascular	6
Obstrucción Intestinal	5
Colecistitis	5
Infarto Agudo de Miocardio	4
Traumatismo Toraco-abdominal	4
Herida complicada en Miembro superior	4
Status Convulsivo	4
Enfermedad por Virus del VIH	3
Diabetes Mellitus complicada	3
Herida por arma de fuego	3
Preeclampsia Severa	3
Traumatismo de cadera	3
Edema Cerebral	3
Septicemia	2

TOTAL: 236

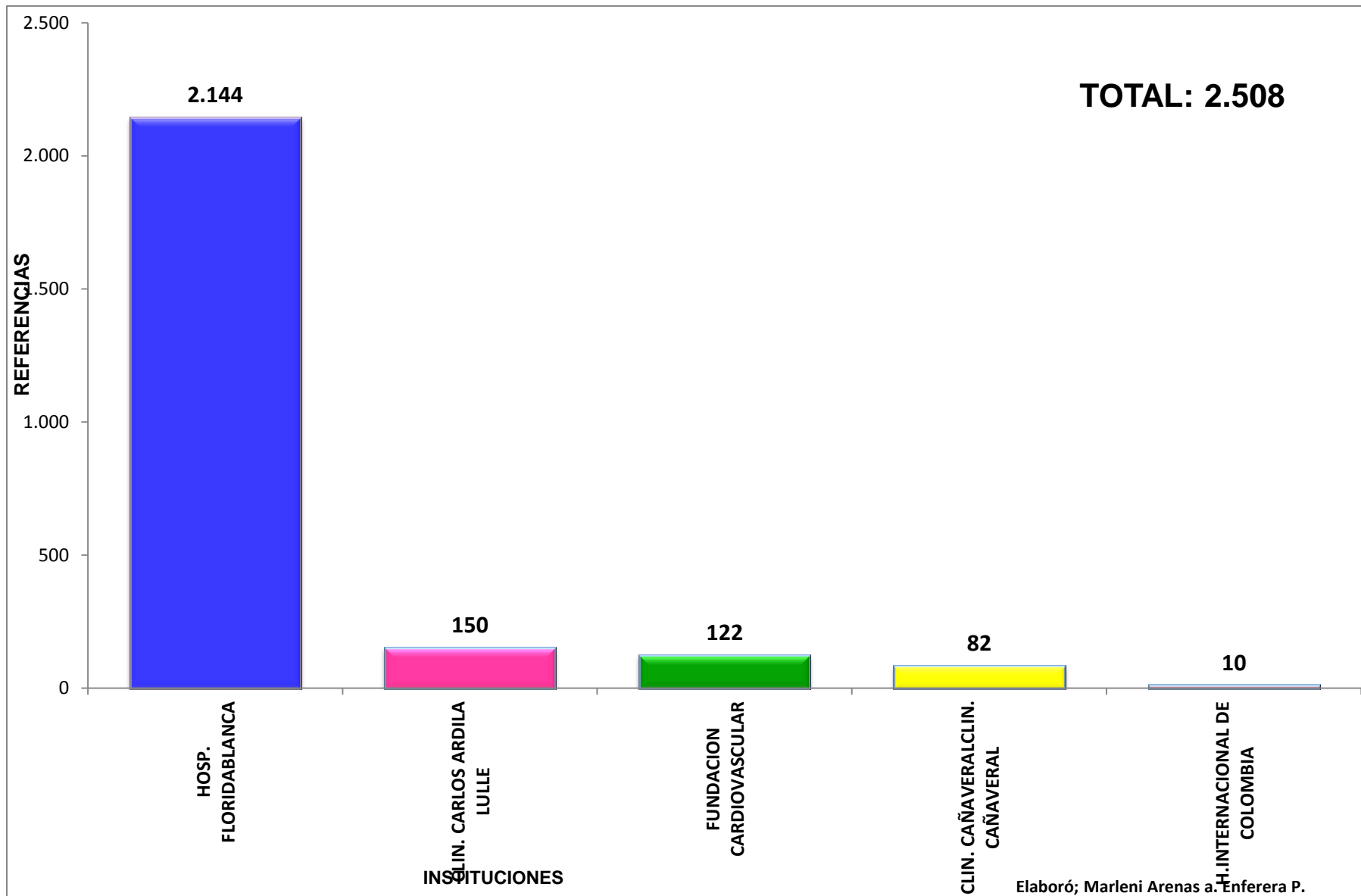
REFERENCIAS DE LAS INSTITUCIONES DE SALUD DE LA PROVINCIA MARES AÑO 2016



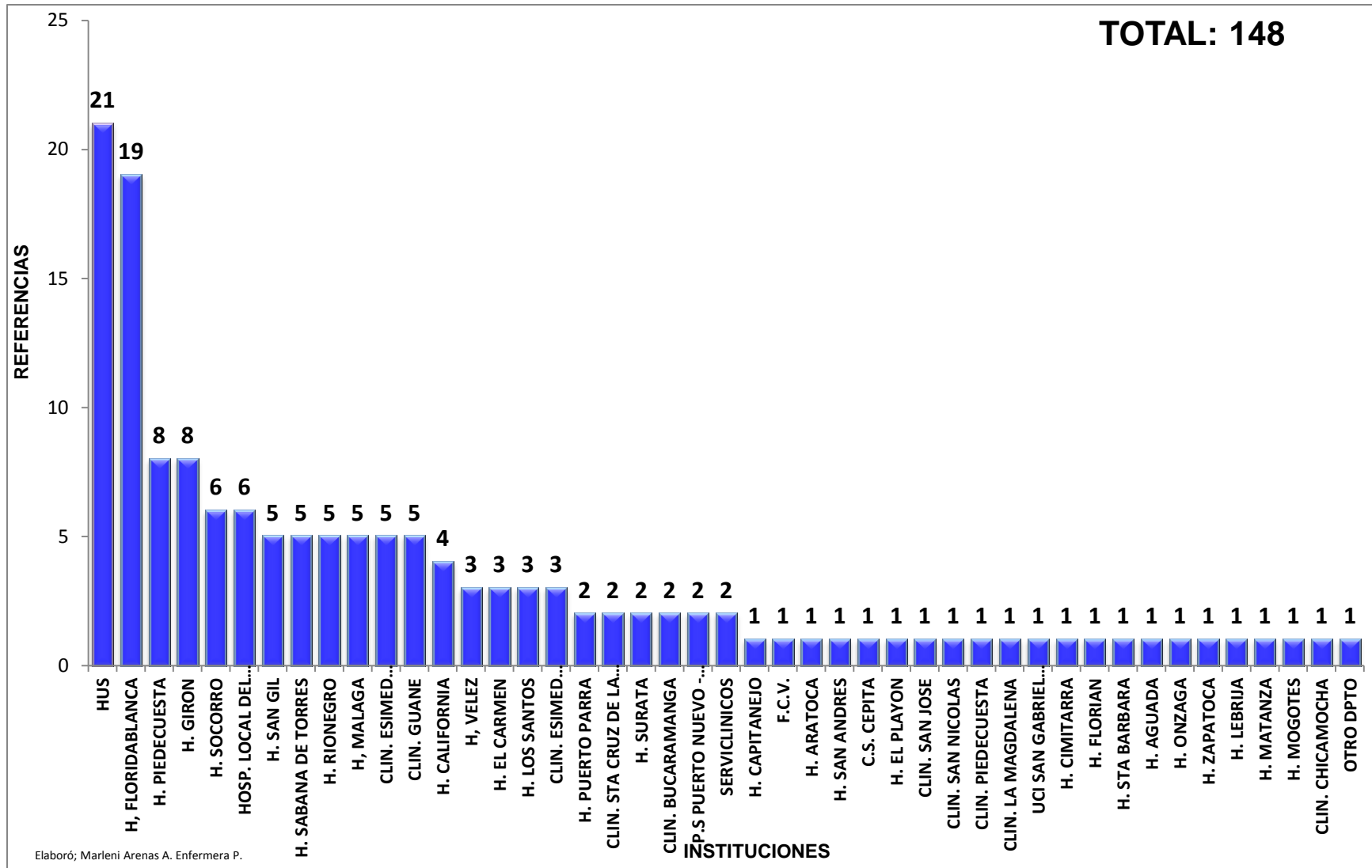
CONTRAREMISIONES DE LA ESE HOSPITAL UNVERSITARIO DE SANTANDER AÑO 2016



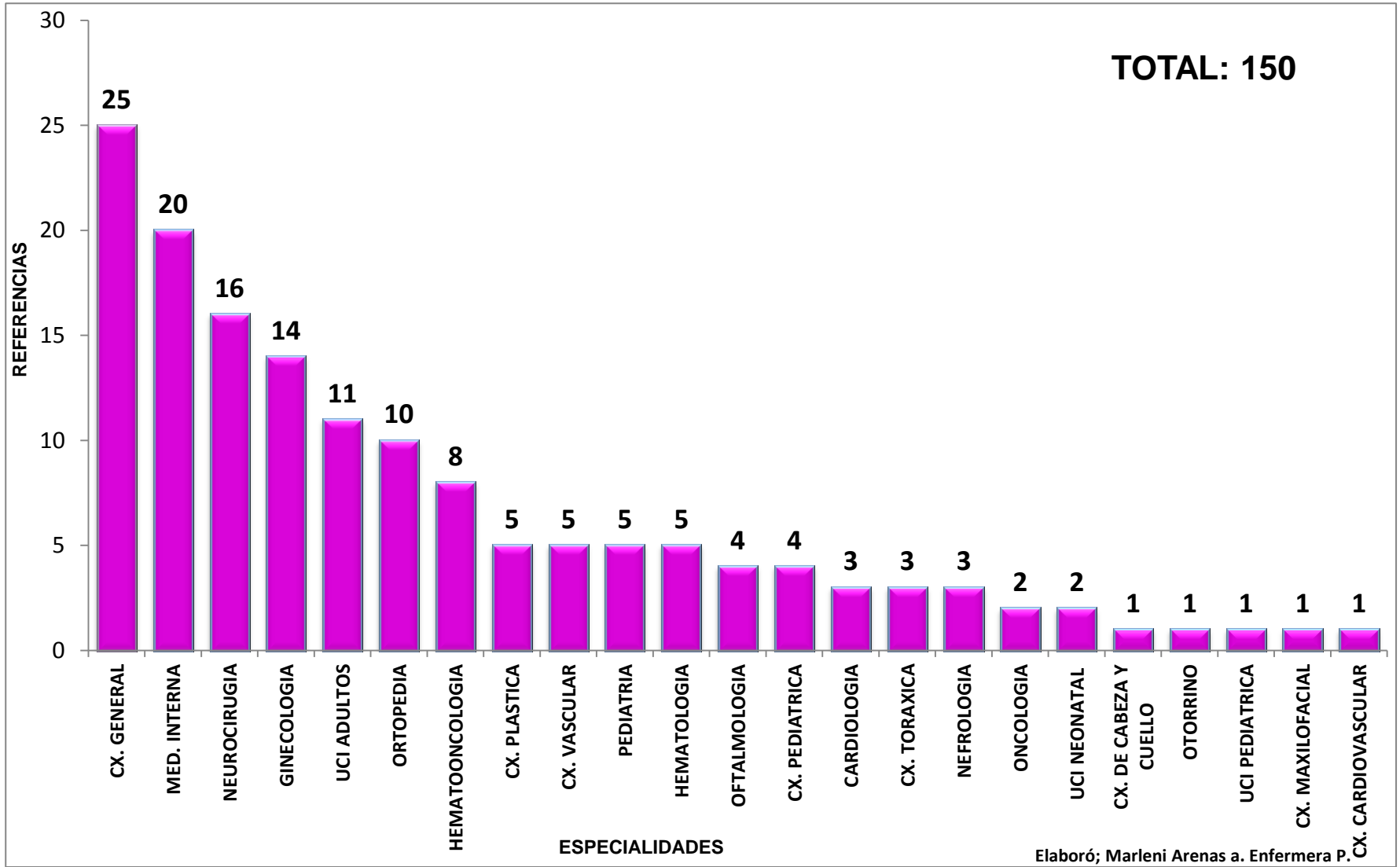
REMISIONES REGULADAS POR EL CRUE HACIA LA RED PUBLICA Y PRIVADA DEL MUNICIPIO DE FLORIDABLANCA AÑO 2016



REFERENCIAS REGULADAS POR EL CRUE HACIA LA CLINICA CARLOS ARDILA LULLE AÑO 2016

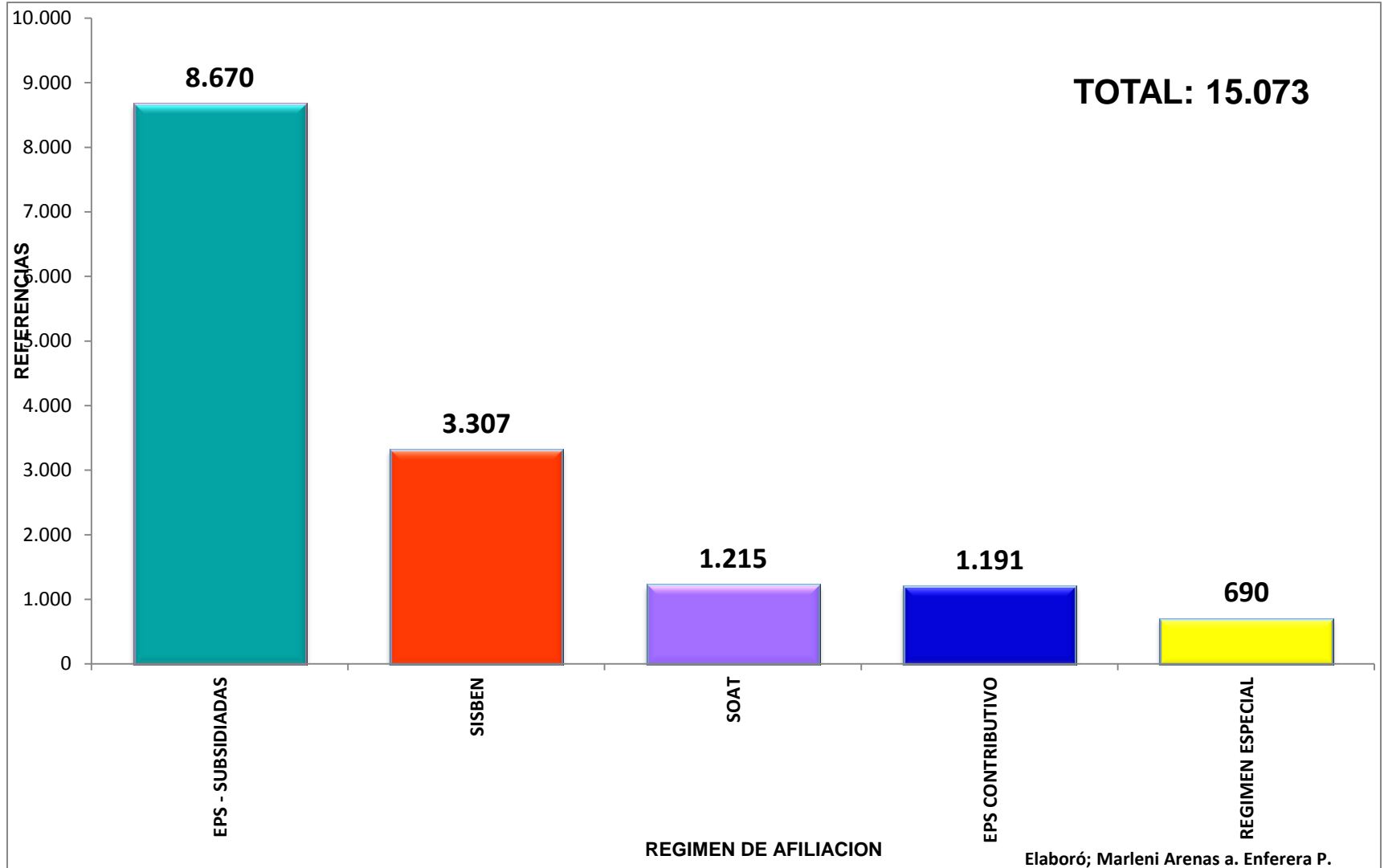


REFERENCIAS POR ESPECIALIDAD REGULADAS POR EL CRUE HACIA LA CLINICA CARLOS ARDILA LULLE AÑO 2016

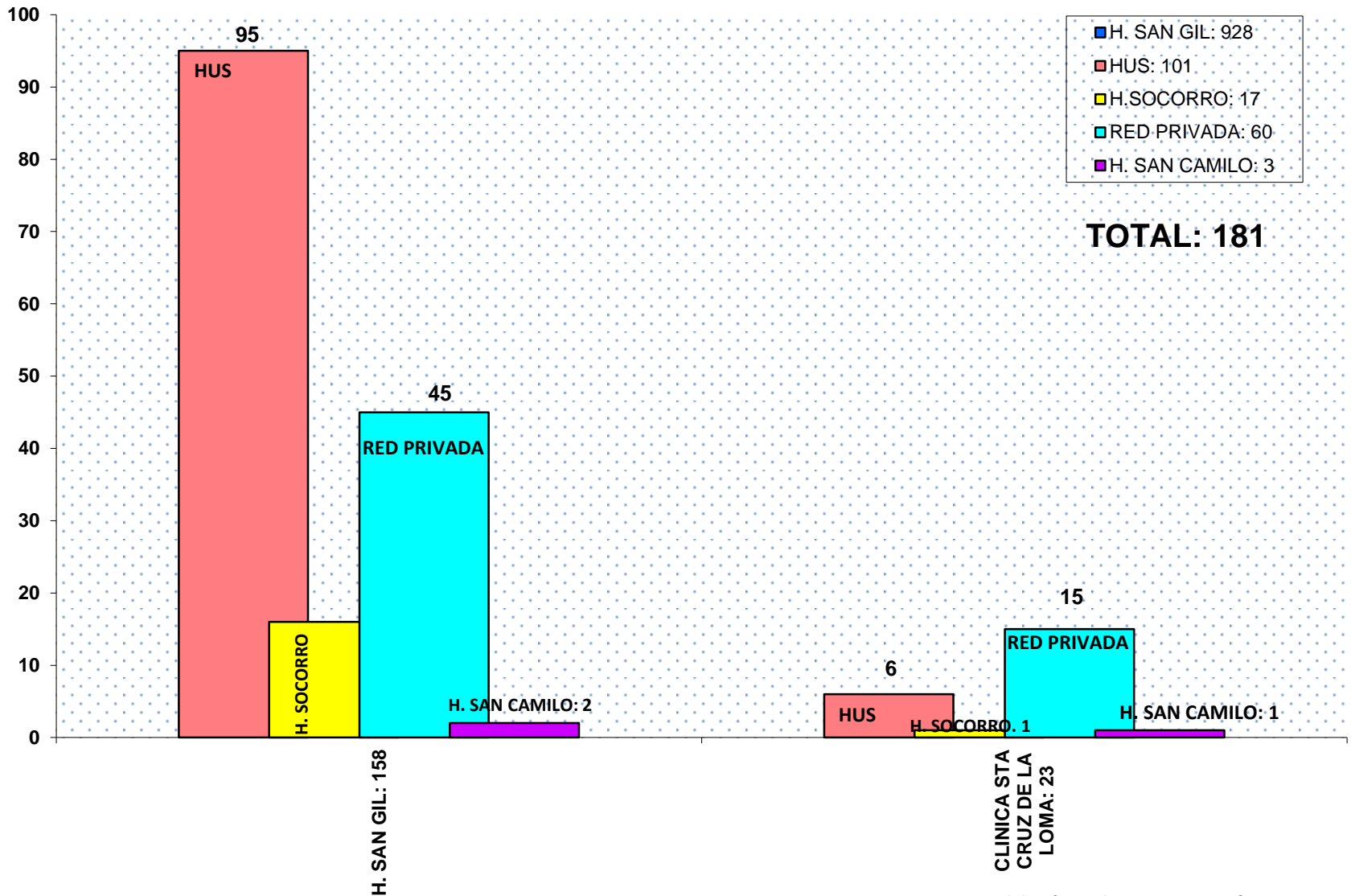


Elaboró; Marleni Arenas a. Enfermera P.

REFERENCIAS REGULADAS POR EL CRUE POR REGIMEN DE AFILIACION AÑO 2016



REFERENCIAS REGULADAS POR EL CRUE DE LAS IPS DEL MUNICIPIO DE SAN GIL AÑO 2016



Elaboró; Marleni Arenas a. Enfermera P.